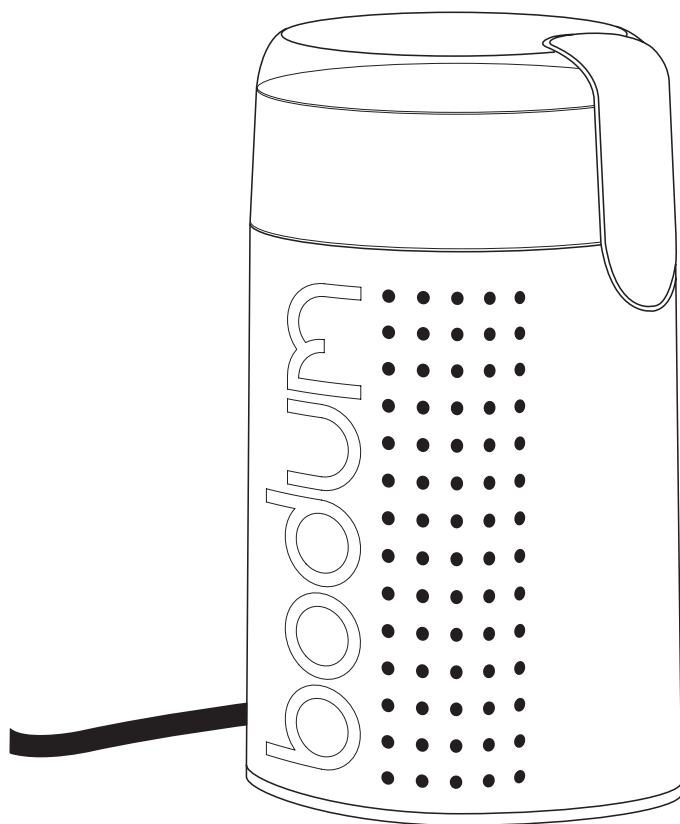


bodum®

11160-3 BISTRO

電動コーヒーグラインダー

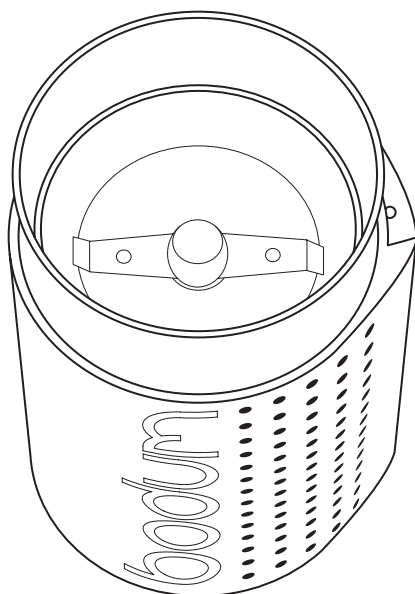


取扱説明書

日本語

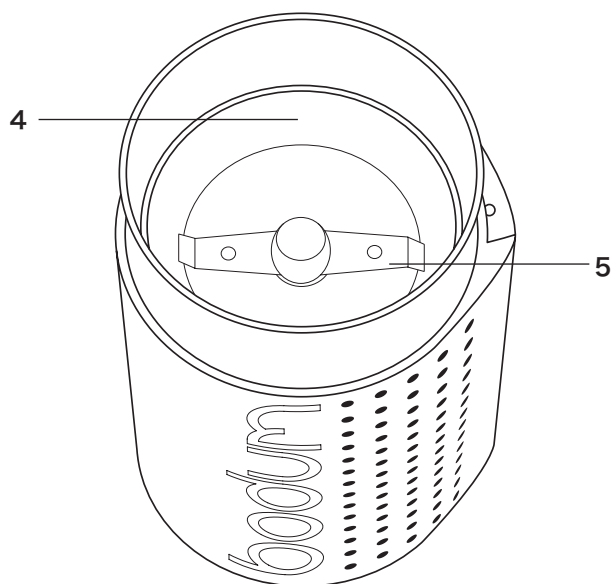
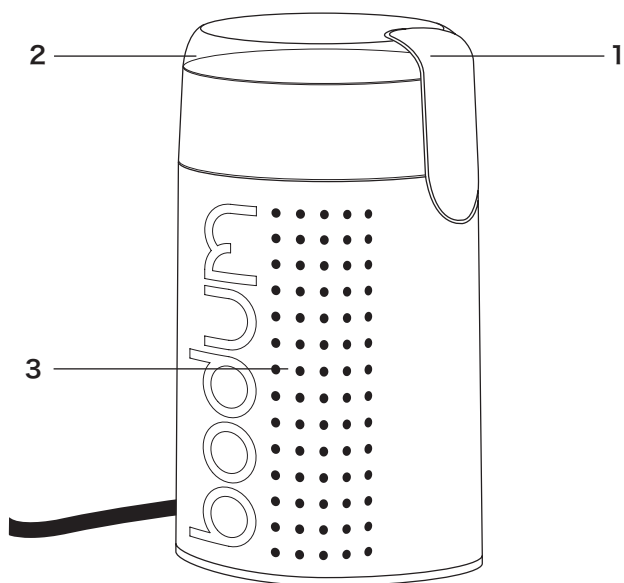
ご使用になる前に

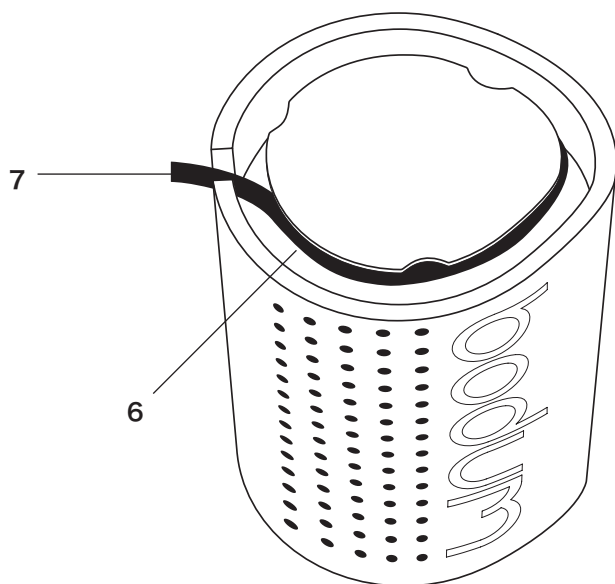
このたびは、BODUM® BISTRO電動コーヒーグラインダーをお買い上げいただき誠にありがとうございます。



製品を正しく安全にお使いいただくため、ご使用前に本取扱説明書をよくお読みください。

お読みになった後も、保証書と共に大切に保管してください





電動コーヒーグラインダー

パーツ名称

- 1 ON/OFFボタン
- 2 フタ
- 3 本体
- 4 メタルコンテナ
- 5 挽き刃
- 6 コード収納
- 7 電源コード

安全注意事項

家庭電化製品をご使用なる場合には、必ず下記事項を含む基本的な安全注意事項に沿ってご使用ください。

取扱説明書全体をお読みください

BODUM® BISTRO電動コーヒーグラインダーは、家庭用コーヒー豆挽機です、コーヒー豆以外のものを挽かないでください、故障の原因となる可能性があります。

本製品を初めてご使用になる際は、ご使用前に取扱説明書全体をよくお読みください。取扱手順および安全注意事項を守らないと危険を伴う場合があります。

製品開封後、製品に損傷がないか確認してください。損傷の疑いがある場合には、そのままご使用にならず、ボダムジャパン・サービスセンターにご連絡ください。

製品梱包材(段ボール、ビニール袋)はお子様の手の届くところに置かないでください(窒息やケガの危険があります)。

本製品はご家庭内でご使用いただくためのものです。屋外では使用しないでください。ガスコンロや電気コンロにかけたり、コンロの近くに置いたり、オーブンで加熱しないでください。

不適切あるいは無理なお取り扱いにより生じた損傷やケガについてはBODUM® 社は一切責任を負いません。

お子様が本製品で遊ばないようにしてください。

本製品を使用するには、コンセントにつなぐ必要があります。また高温になる場所では使用しないでください。

本製品、コード、プラグには湿ったり、濡れた手で触らないでください。常にプラグを抜く際は、コードを引っ張ったりせず、プラグ本体をしっかり持って抜くようにしてください。また、コードをテーブルやカウンターから垂れ下げたり、高温部と接触させたりしないようご注意ください。

コードやプラグが損傷した状態で使用したり、本体に不具合等がある状態で使用しないでください。

本製品に不具合が生じた場合には、ボダムジャパン・サービスセンターに点検・修理をご依頼ください。

メーカー推奨品以外の器具を取り付けて使用すると、火災、感電もしくはケガを招くおそれがあります。

本製品に故障や誤作動が生じた場合には、直ちに電源を切り使用を中止し、ボダムジャパン・サービスセンターにご連絡ください。お客様ご自身で分解したり、修理をしないでください。これらの安全上の注意に従わない場合は本製品の安全性を危うくする危険性があります。

電源コードの交換には特殊工具が必要ですので、お客様ご自身での交換は絶対におやめください。安全にご利用いただくため、電源コードの修理または交換が必要になった場合は、ボダムジャパン・サービスセンターにご依頼ください。

本製品を使用しない時や、パーツの取り外しまたはクリーニングの前には必ず電源コードをコンセントから抜いてください。

火災、感電、ケガの防止のため、コードやプラグを水等の液体に浸けないでください。

動作中のパーツに触れないでください。

ご使用になる前に、メタルコンテナの中に異物の無い事をご確認ください。

本製品から離れる場合や分解・組立、クリーニングの前にはいつも電源コードをコンセントから抜いてください。

お子様に本製品をご使用させないでください。お子様の手の届かない安全な場所に本製品を保管してください。

物理的、感覚的な能力が減少している、あるいは製品の操作に不慣れな人が使用する場合は、必ず使用上の安全を確認できる大人が付き添い、使用監督、指示を行いながら使用してください。

お子様が本製品で遊ばないようにしてください。

警告！ 誤ってご使用されますと怪我の原因になります！

本説明書は大切に保管してください

家庭用

製品の設置について

本製品は、濡れた場所は避け、乾燥、安定した平らな面に置いてご使用ください。高温になる場所や火の近くでは使用しないでください。製品本体およびコードはお子様の手の届かない場所に置いてください。

本製品の定格電圧がお住まいまたは本製品をご使用される地域の電源電圧と一致することをご確認ください。

BODUM®社は、誤った使用方法による事故について、一切責任を負いません。

コンセント差し込み口が緩い場合等は、電気技術者によるコンセント交換をしてください。

重要

小さなお子様为本製品で遊ばないようにしてください。

電源コードが損傷した場合は、重大事故を防ぐため、ただちに使用をやめ、ボダムジャパン・サービスセンターにご連絡ください。

本製品のパーツ取り付け前には必ずスイッチを切り、電源コードをコンセントから抜いてください。

本製品は、ご家庭用としてご使用いただくためのものです。コーヒー豆以外の物を挽くと、故障するおそれがあります。

分解、修理、改造は危険ですので、絶対におやめください。

パッケージを開ける

本製品はすぐにご使用いただけます。梱包材は各自治体の指示に従い処分をしてください。

電源を入れる

電源は交流100V (50/60HZ)、「7A125V」と記されている壁面のコンセントに直接差し込んでください。他の機器と併用すると、発熱による火災の原因になります。

コーヒー豆を入れる	コーヒー豆を入れる際は、電源プラグをコンセントから外してください。1回に挽けるコーヒー豆の最大量は60gです。(フタ1杯分がおよそ60gです)
定格時間	モーターの加熱を防ぐため、1回につき60秒以上連続で本製品を使用しないでください。60秒使用したら、次に作動させるまで、60秒間休ませてください。
コーヒー豆を挽く	<p>メタルコンテナ(図4)にコーヒー豆を入れたら、フタ(図2)をしてください。</p> <p>本製品の電源プラグをコンセントに差し込み、すぐに使用することができます。</p> <p>・フタ(図2)をしっかりと固定しながら、ON/OFFボタン(図1)を押してください。ON/OFFボタン(図1)を押している間、コーヒー豆を挽く事ができます</p> <p>・コーヒー豆を挽き終わったら、コンセントから電源プラグを抜いてください。その後、フタ(図2)を外し、挽いたコーヒー豆を出してください。</p>
お手入れ	<p>お手入れの前には必ずコンセントから電源プラグを抜いてください。</p> <p>使用後はすぐにお手入れをしてください。</p> <p>お手入れの際に、絶対に水を使用したり、水に浸けたりしないでください。</p> <p>メタルコンテナ(図4)のクリーニングは、柔らかく乾いたブラシを使用してください。</p>
保管	<p>本製品を使用しないときは、コンセントから電源プラグを抜いてください。</p> <p>本製品は、お子様の手の届かない安全な場所で保管してください。また、湿度の低い場所で保管してください。</p>
メンテナンス	本製品は特にメンテナンスの必要はありませんが、時折、機能をチェックしてください。

故障	<p>故障もしくは、誤作動が疑われる場合は、直ちに電源を切ってください。また、お客様ご自身での分解・修理・改造は絶対におやめください。本製品の修理は、必ずボダムジャパン・サービスセンターにご連絡ください。不適切な修理は、重大な危険をもたらす可能性があります。</p> <p>不適切な修理により生じた損傷やケガについてはBODUM®社は一切責任を負いません。このような状況下では保証は無効になります。</p>
----	---

製品仕様	
仕様	
製品名称	BODUM® BISTRO電動コーヒーグラインダー
型式	11160-3
定格電圧	100V
定格周波数	50 / 60Hz
定格消費電力	150W
定格時間	60秒
メタルコンテナ容量	60g
材質:	
・ 本体	ABS樹脂
・ フタ	AS樹脂
・ メタルコンテナ	ステンレススチール
・ 挽き刃	ステンレススチール
電源コード長さ	約80cm
原産国	中国

アフターサービス

BODUM® 社のBISTROコーヒーグラインダーには、ご購入日より1年間の製品保証がついています。保証条件がすべて満たされている場合には、製造もしくは設計に起因すると判明した材質不良もしくは機能不良について無償にて修理させていただきます。返金はいたしかねますのでご了承ください。保証要件:保証書は、お買い上げ時に販売店側で必要事項を記入する必要があります。保証サービスはBODUM®の認定業者以外は提供できません。BODUM® は、意図された用途以外での使用、不適切な取り扱い、通常の摩耗、保守修理作業の不備または不良、不適切な使用、許可されない者による操作等に起因する損傷については一切責任を負いません。

- ・ 取扱説明書、本体貼付ラベル等の注意書きに従った使用状態で保証期間内に故障した場合、無料修理させていただきます。ボダムジャパン・サービスセンターまでご連絡ください。

- ・ 運賃等の諸経費はお客様に負担していただくがございます。

- ・ 保証期間内でも、次の場合には原則として有料にさせていただきます。

(イ)使用上の誤り及び不当な修理や改造による故障及び損傷。

(ロ)お買い上げ後の取付場所の移設、輸送、落下などによる故障及び損傷。

(ハ)火災、地震、水害、落雷、その他天災地変及び公害、塩害、ガス害(硫化ガスなど)、異常電圧、指定外の使用電源(電圧、周波数)などによる故障及び損傷。

(ニ)保証書のご提示がない場合。

(ホ)保証書にお買い上げ年月日、お客様名、販売店名の記入がない場合。あるいは字句を書き換えられた場合。

(ヘ)消耗部品の消耗、またはそれによる故障。

- ・ 保証書は日本国内においてのみ有効です。This warranty is valid only in Japan.

- ・ 保証書は再発行いたしませんので、大切に保管してください。

ご使用中に異常が生じた場合は、直ちに電源を切り、プラグをコンセントから抜いてください。その後、ボダムジャパン・サービスセンター(下記参照)にご連絡ください。

ボダムジャパン・サービスセンター

住所 〒331-0811 埼玉県さいたま市北区吉野町2-8-4

電話番号 0120-436-284

受付時間 月～金 9:00～17:00

(土日祝祭日及び年末年始夏季休業は休業)

※お客様のご意見・ご要望に対して迅速かつ適切に対応する為、

またサービス向上の為に、通話を録音させて頂く場合がございます、ご了承くださいませ。

保証書

型名	ボダムビストロコーヒーグラインダー(11160-3)
保証期間	お買い上げ日より1年間
お買い上げ日※	
お名前※	
ご住所	
〒	
電話番号※	
販売店※	
〒	
電話番号	

※欄に記入のない場合は無効となりますので、必ずご確認ください。

●個人情報の取り扱いについて

お客様にご記入いただいた保証書は、保証期間内のサービス活動及びその後の安全点検活動のために記載内容を利用させていただく場合がありますので、ご了承ください。また、修理のために当社から修理委託している保守会社などに必要なお客様の個人情報を預託する場合がありますが、「個人情報保護法」及び当社と同様の個人情報保護規定を遵守させますので、ご了承ください。

ボダムジャパン株式会社

〒150-0001

東京都渋谷区神宮前3-25-12

電話番号 03-5775-0681

ボダムジャパン・サービスセンター

〒331-0811

埼玉県さいたま市北区吉野町2-8-4

電話番号 0120-436-284

レシートを貼ってください

bodum®

www.bodum.com